

GUÍA DE AYUDA PARA UTILIZAR LA APLICACIÓN TFG.

Fase III. Solicitud y evaluación del TFG

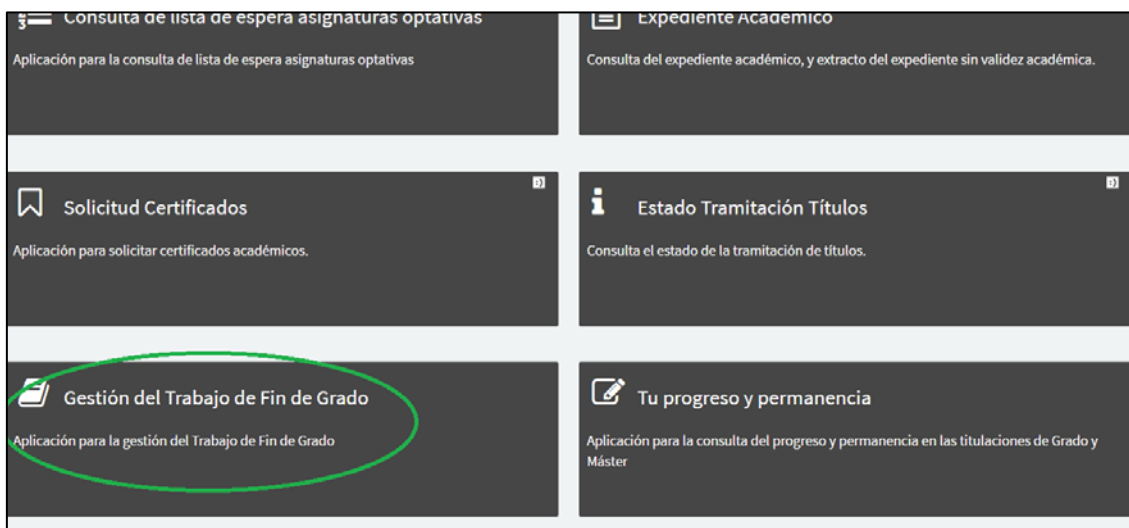
PERFIL ESTUDIANTE

Funcionalidades:

1. Solicitar la evaluación del TFG
2. Subir el trabajo TFG a la plataforma
3. Ver la citación de su defensa de TFG
4. Ver la nota final de su TFG

El estudiante puede encontrar esta aplicación en su acceso personalizado (Universite), dentro del menú superior “aplicaciones”, en el apartado “Estudios” y luego en el “Información académica”

Ahí le aparecerá el enlace a la aplicación “Gestión del Trabajo Fin de Grado”



1^{er} paso: Le aparecerá la siguiente pantalla y tendrá que seleccionar “defensa del TFG”



Menú Principal

Bienvenido a la aplicación de Gestión de Trabajo de Fin de Titulación.

A continuación le mostramos las funcionalidades a las cuales puede acceder a través del perfil seleccionado.

- ▼ Gestión de Propuestas de TFG
- ▼ Proceso de asignación de propuestas de TFG
- ▼ **Defensa del TFG**

2^o paso: Tendrá que seleccionar “gestión de convocatorias de TFG” y le aparecerá la siguiente pantalla donde tendrá que hacer click en el botón (señalado en verde) que se encuentra a la derecha de la fecha de de solicitud de la convocatoria a la que se vaya a presentar.



Convocatoria :: Gestión de convocatorias de TFG

Titulación: Grado en Psicología Curso Académico: 2015/2016

Convocatoria ordinaria

Convocatoria	Estado	Fecha Solicitud	
Ord.Sem.2	Presentacion y validacion de solicitudes	24/05/2016	

Convocatoria Extraordinaria

No hay registros

3^{er} paso: Les aparecerá la siguiente pantalla con los datos de la convocatoria y los datos del estudiante y tutor responsable del TFG. Tendrá que hacer click en el botón (señalado en verde) que se encuentra a la derecha de la fecha en la que va a hacer la solicitud.

Datos de la convocatoria			
Titulación: Grado en Psicología			
Curso Académico: 2015/2016			
Convocatoria: Ord.Sem.2			
Estado de la convocatoria: Presentacion y validacion de solicitudes			

Solicitud			
Estudiante	Tutor responsable	Estado	En Fecha
<input type="text"/> CLARA	NEIPP LOPEZ, MARIA DEL CARMEN	Creada	24/05/2016

4º paso: Le aparecerá una pantalla donde en primer lugar aparece los datos de la convocatoria, los del estudiante y el/os tutor/es. Además tendrá que rellenar todos los datos que se piden

Solicitud de Trabajo de Fin de Grado

Datos de la convocatoria			
Titulación: Grado en Psicología			
Curso académico: 2015/2016			
Convocatoria: Ord.Sem.2			
Estado de la solicitud: Creada			

Datos del estudiante			
DNI	Nombre	Email	Teléfono
<input type="text"/>	<input type="text"/> CLARA	<input type="text"/> @alu.umh.es	<input type="text"/>

Tutores				
Tutor	Area	Responsable	Email	Teléfono
NEIPP LOPEZ, MARIA DEL CARMEN	PSICOLOGÍA SOCIAL	<input checked="" type="checkbox"/>	neipp@umh.es	8858

Título
<input type="text"/>

Título del trabajo, **debe ir en los tres idiomas**; Resumen, sólo es necesario que lo rellenen en castellano; palabras clave, si se quiere que sea confidencial el trabajo o no, si es confidencial debe justificar la razón (pendiente de una patente, publicación futura de un artículo, etc). Si no es confidencial no hay que marcar nada en esa casilla y tendrá que descargar el documento de cesión de derechos para entregarlo firmado el día de la defensa al tribunal. Finalmente deberá adjuntar la memoria en pdf (se pueden subir varios documentos si es necesario). El nombre del pdf debe ser: apellidos y nombre

Memoria:

+ Add files...

DOCUMENTO DE PRUEBA TFG.pdf

Sin título.tif

Guardar Tramitar Volver

Una vez que se haya rellenado todos los datos se deberá guardar y posteriormente tramitar la solicitud. **Cuando se haya tramitado la solicitud, se tendrá que enviar un correo electrónico a su tutor para informarle que debe validar su solicitud y evaluar el trabajo.**

Ver citación

En la fecha indicada por el vicedecano/a, el estudiante podrá ver su citación, es decir el día, la ubicación, el tribunal y el orden en que presentará su TFG. Para ello tendrá que entrar en la aplicación en “Defensa del TFG” y hacer click en “Gestión de convocatorias”. Aparecerá la siguiente pantalla y tendrá que hacer click en el botón de ver citación.

Convocatoria :: Gestión de convocatorias de TFG

Titulación: Grado en Psicología Curso Académico: 2015/2016

Convocatoria ordinaria

Convocatoria	Estado	Fecha Solicitud	
Ord.Sem.2	Evaluacion de las defensas de TFG	26/05/2016	

Convocatoria Extraordinaria

No hay registros



Aparecerá la siguiente pantalla, con la información general de la fecha, ubicación, tribunal y número de estudiantes que defenderán el TFG con ese tribunal.

Citación :: Indice

Datos de la convocatoria

Titulación: Grado en Psicología
Curso Académico: 2015/2016
Convocatoria: Ord.Sem.2
Estado de la convocatoria: Evaluacion de las defensas de TFG

Citaciones

Fecha	Ubicación	Tribunal	Num. Estudiantes	
20/06/2016 10:00	ALTABIX, AULA 0.5		3	

Volver

Para ver con más detalle la convocatoria y el orden de los estudiantes de ese tribunal en la defensa habrá que hacer “click” en la lupa. Aparecerá otra pantalla donde podrá leer todos los detalles de la citación y al final el orden de presentación de los TFG.

Tribunal asignado		
Presidente	Secretario	Vocal
NEIPP LOPEZ, MARIA DEL CARMEN	MARTINEZ GONZALEZ, MARIA CARMEN	CANDELA AGULLO, CARLOS

Asignación de estudiantes		
Nombre	Orden	
ANA	1	<input type="text"/>
MAREI	2	<input type="text"/>
ANA	3	<input type="text"/>

[Volver](#)

Ver la nota

Se tendrá que entrar en la aplicación en “Defensa del TFG” y hacer click en “Gestión de convocatorias”. Aparecerá la siguiente pantalla donde podrá ver la nota final del TFG (nota media de la nota del tribunal y la del tutor).

[Gestión de propuestas de TFG](#) >
 [Proceso de asignación de propuestas de TFG](#) >
 [Defensa TFG](#) >
 Evaluación:: Gestión de evaluaciones de TFG

Datos de la convocatoria
Titulación: Grado en Psicología
Curso Académico: Grado en Psicología
Convocatoria: Ord.Sem.2
Estado de la convocatoria: Evaluación de las defensas de TFG

Estudiante	Estado	Nota	Calificación	Fecha
MORCILLO RODRIGUEZ, ANA CLARA	Evaluado	8,40	Notable	30/05/2016

[Volver](#)